













DEPARTAMENTO DE ENCARNACIÓN

REFERENCIAS

-  Capital de Departamento
-  Capital de Partido
-  Estancias ó Parajes
-  Rios
-  Arroyos
-  Carrizales
-  Caminos
-  Via Ferrea
-  Division de Partido
-  Montes
-  Cordilleras
-  Cerros

ESCALA

0 5 10 20 30 40 50 Km.

